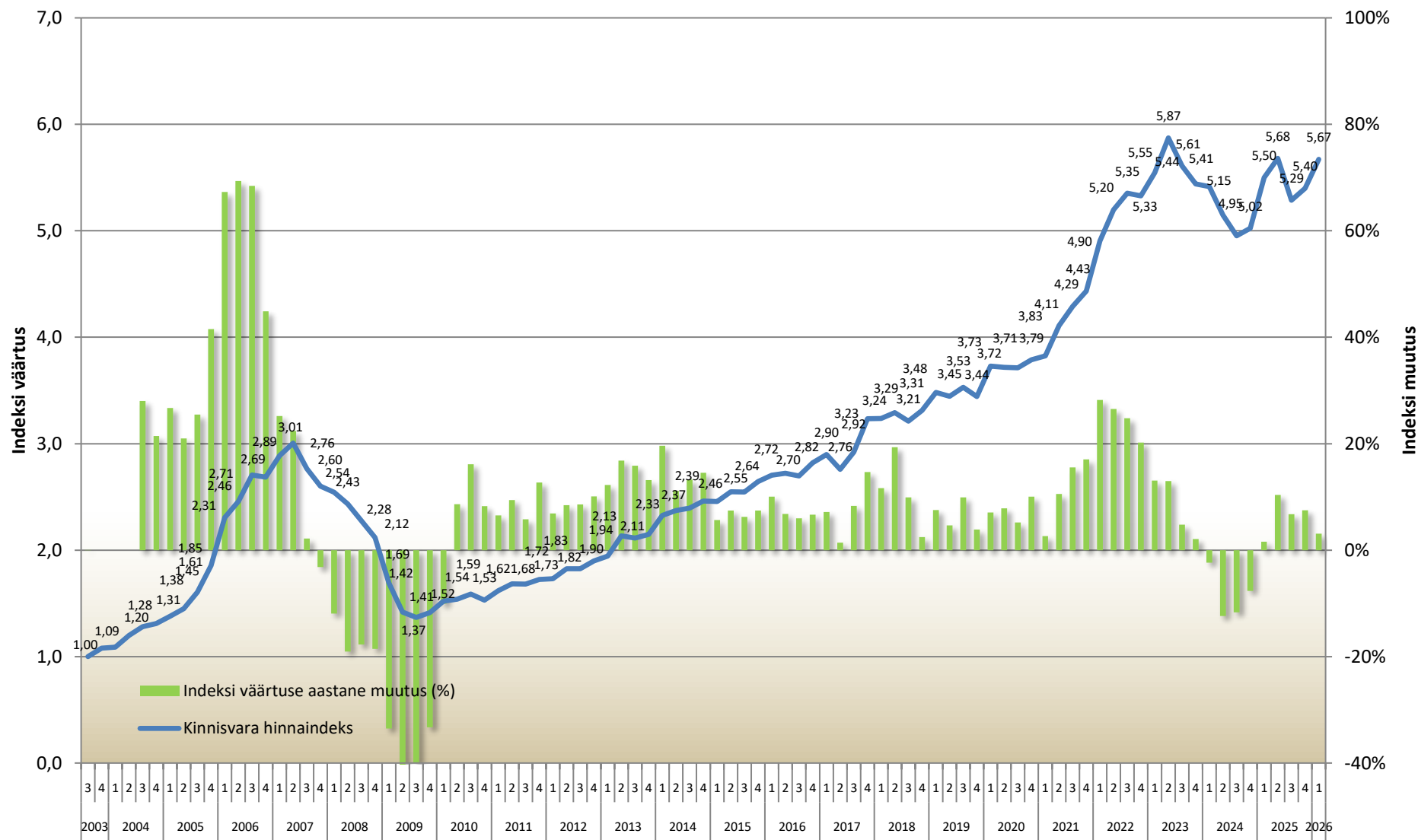
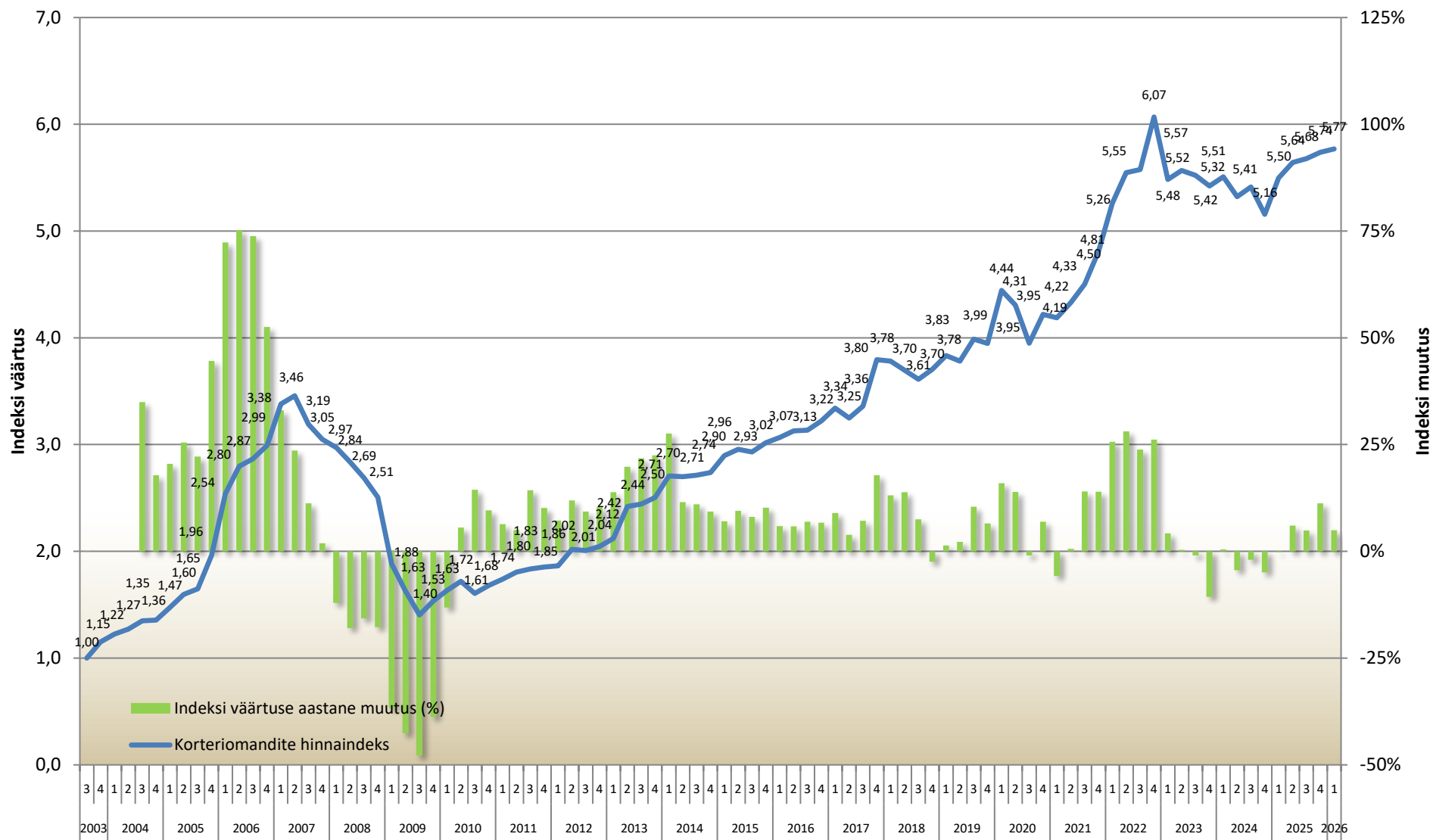


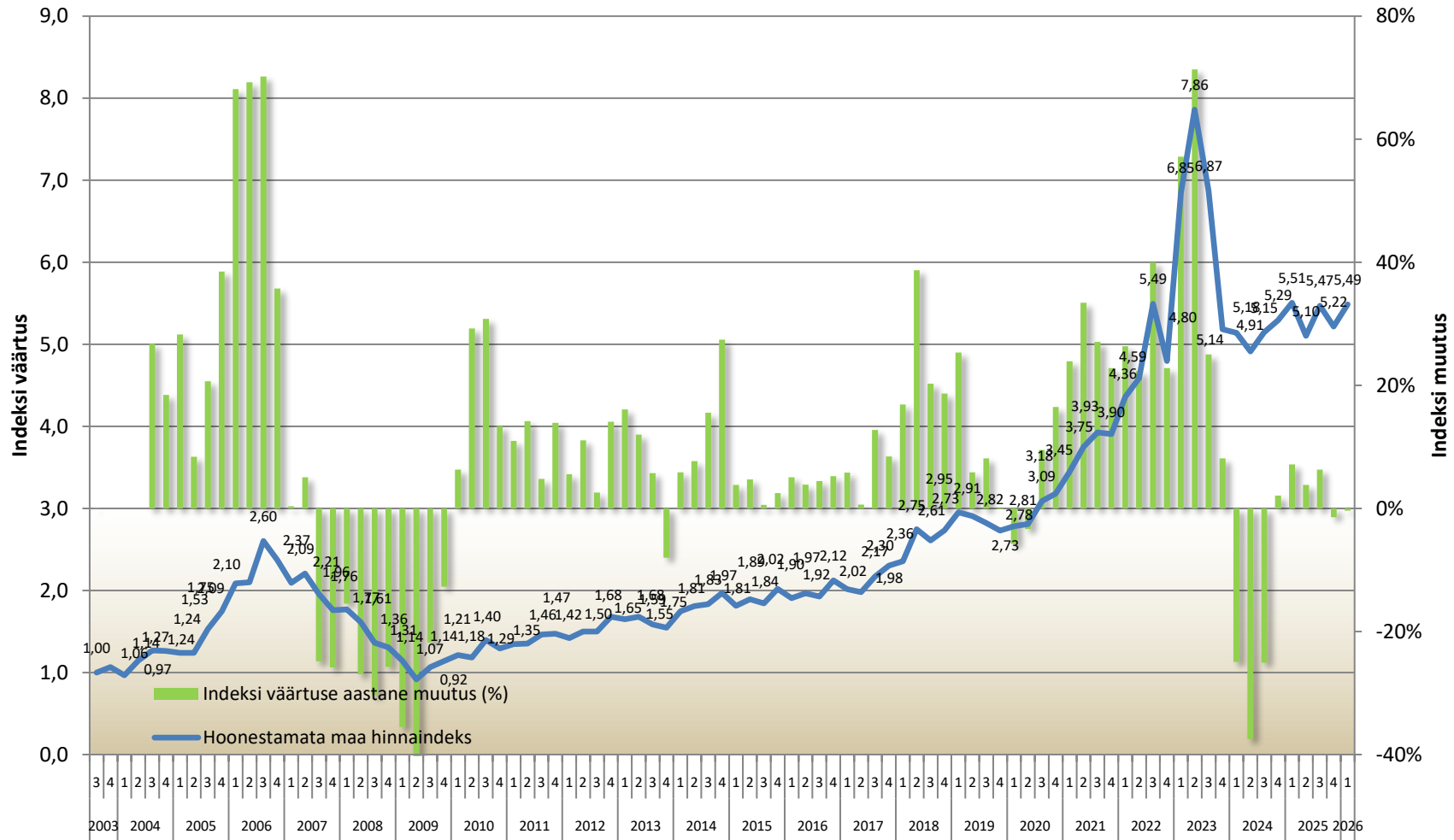
Kinnisvara hinnaindeks



Korteriomandite hinnaindeks



Hoonestamata maa hinnaindeks



Hinnaindeksite väärtused

Periood	Aasta	Kvartal	Kinnisvara hinnaindeks						Korteriomandite hinnaindeks						Hoonestamata maa hinnaindeks						Hoonestatud elamumaa hinnaindeks					
			Väärtus		Muutus		Väärtus		Muutus		Väärtus		Muutus		Väärtus		Muutus									
			kvartalis	aastas	kvartalis	aastas	kvartalis	aastas	kvartalis	aastas	kvartalis	aastas	kvartalis	aastas	kvartalis	aastas	kvartalis	aastas								
1	2003	3	1,00				1,00000			1,00000			1,00000			1,00000										
2		4	1,08	7,9%			1,15168	15,2%		1,06482	6,5%		0,83821	-16,2%		0,83821	-16,2%									
3		1	1,09	0,9%			1,22344	6,2%		0,96752	-9,1%		0,83114	-0,8%		0,83114	-0,8%									
4	2004	2	1,20	10,2%			1,27208	4,0%		1,14478	18,3%		1,03661	24,7%		1,03661	24,7%									
5		3	1,28	6,8%	28,0%		1,34976	6,1%	35,0%	1,26769	10,7%	26,8%	1,05051	1,3%	5,1%	1,05051	1,3%	5,1%								
6		4	1,31	2,3%	21,4%		1,35664	0,5%	17,8%	1,26130	-0,5%	18,5%	1,23486	17,5%	47,3%	1,23486	17,5%	47,3%								
7		1	1,38	5,3%	26,7%		1,47400	8,7%	20,5%	1,24097	-1,6%	28,3%	1,30368	5,6%	56,9%	1,30368	5,6%	56,9%								
8		2	1,45	5,2%	21,0%		1,59619	8,3%	25,5%	1,24094	0,0%	8,4%	1,33241	2,2%	28,5%	1,33241	2,2%	28,5%								
9	2005	3	1,61	10,8%	25,5%		1,64928	3,3%	22,2%	1,52993	23,3%	20,7%	1,60198	20,2%	52,5%	1,60198	20,2%	52,5%								
10		4	1,85	15,4%	41,6%		1,96152	18,9%	44,6%	1,74692	14,2%	38,5%	1,67400	4,5%	35,6%	1,67400	4,5%	35,6%								
11		1	2,31	24,4%	67,3%		2,54022	29,5%	72,3%	2,08634	19,4%	68,1%	1,88787	12,8%	44,8%	1,88787	12,8%	44,8%								
12	2006	2	2,46	6,5%	69,3%		2,79720	10,1%	75,2%	2,10021	0,7%	69,2%	1,91380	1,4%	43,6%	1,91380	1,4%	43,6%								
13		3	2,71	10,2%	68,5%		2,86681	2,5%	73,8%	2,60365	24,0%	70,2%	2,32101	21,3%	44,9%	2,32101	21,3%	44,9%								
14		4	2,69	-0,7%	44,9%		2,99196	4,4%	52,5%	2,37092	-8,9%	35,7%	2,19253	-5,5%	31,0%	2,19253	-5,5%	31,0%								
15		1	2,89	7,5%	25,2%		3,37934	12,9%	33,0%	2,09347	-11,7%	0,3%	2,67313	21,9%	41,6%	2,67313	21,9%	41,6%								
16	2007	2	3,01	4,1%	22,4%		3,45724	2,3%	23,6%	2,20622	5,4%	5,0%	2,95158	10,4%	54,2%	2,95158	10,4%	54,2%								
17		3	2,76	-8,0%	2,2%		3,18920	-7,8%	11,2%	1,95697	-11,3%	-24,8%	2,82407	-4,3%	21,7%	2,82407	-4,3%	21,7%								
18		4	2,60	-5,9%	-3,2%		3,04868	-4,4%	1,9%	1,75884	-10,1%	-25,8%	2,64389	-6,4%	20,6%	2,64389	-6,4%	20,6%								
19	2008	1	2,54	-2,2%	-11,9%		2,97228	-2,5%	-12,0%	1,76968	0,6%	-15,5%	2,51919	-4,7%	-5,8%	2,51919	-4,7%	-5,8%								
20		2	2,43	-4,3%	-19,0%		2,83587	-4,6%	-18,0%	1,61205	-8,9%	-26,9%	2,60265	3,3%	-11,8%	2,60265	3,3%	-11,8%								
21		3	2,28	-6,5%	-17,7%		2,68887	-5,2%	-15,7%	1,36375	-15,4%	-30,3%	2,58101	-0,8%	-8,6%	2,58101	-0,8%	-8,6%								
22		4	2,12	-6,9%	-18,5%		2,50733	-6,8%	-17,8%	1,30625	-4,2%	-25,7%	2,32053	-10,1%	-12,2%	2,32053	-10,1%	-12,2%								
23	2009	1	1,69	-20,2%	-33,5%		1,88169	-25,0%	-36,7%	1,14103	-12,6%	-35,5%	2,09356	-9,8%	-16,9%	2,09356	-9,8%	-16,9%								
24		2	1,42	-16,2%	-41,8%		1,62811	-13,5%	-42,6%	0,91572	-19,7%	-43,2%	1,64546	-21,4%	-36,8%	1,64546	-21,4%	-36,8%								
25		3	1,37	-3,5%	-39,9%		1,40279	-13,8%	-47,8%	1,06686	16,5%	-21,8%	1,84026	11,8%	-28,7%	1,84026	11,8%	-28,7%								
26		4	1,41	3,3%	-33,3%		1,53460	9,4%	-38,8%	1,13985	6,8%	-12,7%	1,51562	-17,6%	-34,7%	1,51562	-17,6%	-34,7%								
27	2010	1	1,52	7,6%	-10,1%		1,63434	6,5%	-13,1%	1,21280	6,4%	6,3%	1,71779	13,3%	-17,9%	1,71779	13,3%	-17,9%								
28		2	1,54	1,3%	8,6%		1,71848	5,1%	5,6%	1,18338	-2,4%	29,2%	1,59521	-7,1%	-3,1%	1,59521	-7,1%	-3,1%								
29		3	1,59	3,2%	16,1%		1,60533	-6,6%	14,4%	1,39541	17,9%	30,8%	1,91187	19,9%	3,9%	1,91187	19,9%	3,9%								
30		4	1,53	-3,7%	8,3%		1,68151	4,7%	9,6%	1,29249	-7,4%	13,4%	1,45189	-24,1%	-4,2%	1,45189	-24,1%	-4,2%								
31	2011	1	1,62	5,8%	6,5%		1,73865	3,4%	6,4%	1,34567	4,1%	11,0%	1,73267	19,3%	0,9%	1,73267	19,3%	0,9%								
32		2	1,68	4,0%	9,4%		1,80446	3,8%	5,0%	1,35107	0,4%	14,2%	1,90856	10,2%	19,6%	1,90856	10,2%	19,6%								
33		3	1,68	-0,2%	5,8%		1,83494	1,7%	14,3%	1,46249	8,2%	4,8%	1,54963	-18,8%	-18,9%	1,54963	-18,8%	-18,9%								
34		4	1,72	2,6%	12,7%		1,85230	0,9%	10,2%	1,47230	0,7%	13,9%	1,76162	13,7%	21,3%	1,76162	13,7%	21,3%								
35	2012	1	1,73	0,4%	6,9%		1,86390	0,6%	7,2%	1,42046	-3,5%	5,6%	1,86958	6,1%	7,9%	1,86958	6,1%	7,9%								
36		2	1,83	5,5%	8,4%		2,01956	8,4%	11,9%	1,50035	5,6%	11,0%	1,76862	-5,4%	-7,3%	1,76862	-5,4%	-7,3%								
37		3	1,82	-0,1%	8,6%		2,00626	-0,7%	9,3%	1,49991	0,0%	2,6%	1,80925	2,3%	16,8%	1,80925	2,3%	16,8%								
38		4	1,90	4,0%	10,1%		2,04478	1,9%	10,4%	1,67944	12,0%	14,1%	1,80062	-0,5%	2,2%	1,80062	-0,5%	2,2%								
39	2013	1	1,94	2,4%	12,3%		2,12187	3,8%	13,8%	1,64909	-1,8%	16,1%	1,88262	4,6%	0,7%	1,88262	4,6%	0,7%								
40		2	2,13	9,7%	16,8%		2,41921	14,0%	19,8%	1,68034	1,9%	12,0%	1,99141	5,8%	12,6%	1,99141	5,8%	12,6%								
41		3	2,11	-0,9%	15,9%		2,44333	1,0%	21,8%	1,58597	-5,6%	5,7%	1,96564	-1,3%	8,6%	1,96564	-1,3%	8,6%								
42		4	2,15	1,6%	13,1%		2,50470	2,5%	22,5%	1,54502	-2,6%	-8,0%	2,04680	4,1%	13,7%	2,04680	4,1%	13,7%								
43	2014	1	2,33	8,3%	19,6%		2,70662	8,1%	27,6%	1,74606	13,0%	5,9%	2,08833	2,0%	10,9%	2,08833	2,0%	10,9%								
44		2	2,37	2,0%	11,2%		2,69870	-0,3%	11,6%	1,80915	3,6%	7,7%	2,29585	9,9%	15,3%	2,29585	9,9%	15,3%								
45		3	2,39	1,0%	13,3%		2,71261	0,5%	11,0%	1,83284	1,3%	15,6%	2,35389	2,5%	19,8%	2,35389	2,5%	19,8%								
46		4	2,46	2,7%	14,5%		2,73855	1,0%	9,3%	1,96877	7,4%	27,4%	2,42451	3,0%	18,5%	2,42451	3,0%	18,5%								
47	2015	1	2,46	-0,1%	5,7%		2,89681	5,8%	7,0%	1,81300	-7,9%	3,8%	2,37166	-2,2%	13,6%	2,37166	-2,2%	13,6%								
48		2	2,55	3,7%	7,5%		2,95506	2,0%	9,5%	1,89433	4,5%	4,7%	2,36354	-0,3%	2,9%	2,36354	-0,3%	2,9%								
49		3	2,55	-0,1%	6,3%		2,93087	-0,8%	8,0%	1,84312	-2,7%	0,6%	2,53393	7,2%	7,6%	2,53393	7,2%	7,6%								
50		4	2,64	3,9%	7,4%		3,01790	3,0%	10,2%	2,01790	9,5%	2,5%	2,52356	-0,4%	4,1%	2,52356	-0,4%	4,1%								
51	2016	1	2,70	2,3%	10,1%		3,06740	1,6%	5,9%	1,90448	-5,6%	5,0%	2,97562	17,9%	25,5%	2,97562	17,9%	25,5%								
52		2	2,72	0,6%	6,8%		3,12849	2,0%	5,9%	1,96776	3,3%	3,9%	2,74043	-7,9%	15,9%	2,74043	-7,9%	15,9%								
53		3	2,70	-0,9%	6,0%		3,13403	0,2%	6,9%	1,92500	-2,2%	4,4%	2,63543	-3,8%	4,0%	2,63543	-3,8%	4,0%								
54		4	2,82	4,6%	6,7%		3,22061	2,8%	6,7%	2,12404	10,3%	5,3%	2,74396	4,1%	8,7%	2,74396	4,1%	8,7%								
55	2017	1	2,90	2,8%	7,2%		3,34224	3,8%	9,0%	2,01558	-5,1%	5,8%	3,03826	10,7%	2,1%	3,03826	10,7%	2,1%								
56		2	2,76	-4,8%	1,4%		3,24907	-2,8%	3,9%	1,97965	-1,8%	0,6%	2,52467	-16,9%	-7,9%	2,52467	-16,9%	-7,9%								
57		3	2,92	5,8%	8,3%		3,35859	3,4%	7,2%	2,17020	9,6%	12,7%	2,81810	11,6%	6,9%	2,81810	11,6%	6,9%								
58		4	3,23	10,7%	14,7%		3,79544	13,0%	17,8%	2,30375	6,2%	8,5%	3,03417	7,7%	10,6%	3,03417	7,7%	10,6%								
59	2018	1	3,24	0,1%	11,7%		3,78070	-0,4%	13,1%	2,35559	2,3%	16,9%	3,00404	-1,0%	-1,1%	3,00404	-1,0%	-1,1%								
60		2	3,29	1,7%	19,3%		3,69847	-2,2%	13,8%	2,74621	16,6%	38,7%	2,89711	-3,6%	14,8%	2,89711	-3,6%	14,8%								
61		3	3,21	-2,5%	9,9%		3,61142	-2,4%	7,5%	2,60951	-5,0%	20,2%	2,94328	1,6%	4,4%	2,94328	1,6%	4,4%								
62		4	3,31	3,2%	2,5%		3,70417	2,6%	-2,4%	2,73397	4,8%	18,7%	3,03807	3,2%	0,1%	3,03807	3,2%	0,1%								
63	2019	1	3,48	5,1%	7,6%		3,83309	3,5%	1,4%	2,95256	8,0%	25,3%	3,24735	6,9%	8,1%	3,24735	6,9%	8,1%								
64		2	3,45	-1,0%	4,7%		3,78135	-1,3%	2,2%	2,90742	-1,5%	5,9%	3,29279	1,4%	13,7%	3,29279	1,4%	13,7%								
65		3	3,53	2,4%	9,9%		3,98844	5,5%	10,4%	2,82151	-3,0%	8,1%	3,26142	-1,0%	10,8%	3,26142	-1,0%	10,8%								
66		4	3,44	-2,5%	3,9%		3,94666	-1,0%	6,5%	2,73034	-3,2%	-0,1%	3,01296	-7,6%	-0,8%	3,01296	-7,6%	-0,8%								
67	2020	1	3,73	8,3%	7,1%		4,44447	12,6%	16,0%	2,78139	1,9%	-5,8%	2,99151	-0,7%	-7,9%	2,99151	-0,7%	-7,9%								
68		2	3,72	-0,3%	7,8%		4,30656	-3,1%	13,9%	2,81059	1,0%	-3,3%	3,36347	12,4%	2,1%	3,36347	12,4%	2,1%								
69		3	3,71	-0,1%	5,2%		3,94950	-8,3%	-1,0%	3,08942	9,9%	9,5%	4,08781	21,5%	25,3%	4,08781	21,5%	25,3%								
70		4	3,79	2,0%	10,0%		4,21964	6,8%	6,9%	3,18059	3,0%	16,5%	3,41490	-16,5%	13,3%	3,41490	-16,5%	13,3%								
71	2021	1	3,83	1,0%	2,6%		4,18690	-0,8%	-5,8%	3,44655	8,4%	23,9%	3,25896	-4,6%	8,9%											